

# UFPRO® GRÖSSENTABELLEN

## OBERTEILE

### ERSTER SCHRITT: VERMESSE DICH

Bitte miss Deine Körpermaße und nicht die Dimensionen eines Bekleidungsstücks. Lass Dir von jemandem den Brustumfang (A) und die Armlänge (B) messen. Miss dabei die Armlänge von der Kragennaht bis zum Daumenansatz bzw. bis dorthin wo der Ärmel enden soll. Wenn Du vor hast etwas darunter zu tragen, dann vermiss Dich bitte mit dieser Unterbekleidung.



## ZWEITER SCHRITT: BESTIMME DEINE GRÖSSE

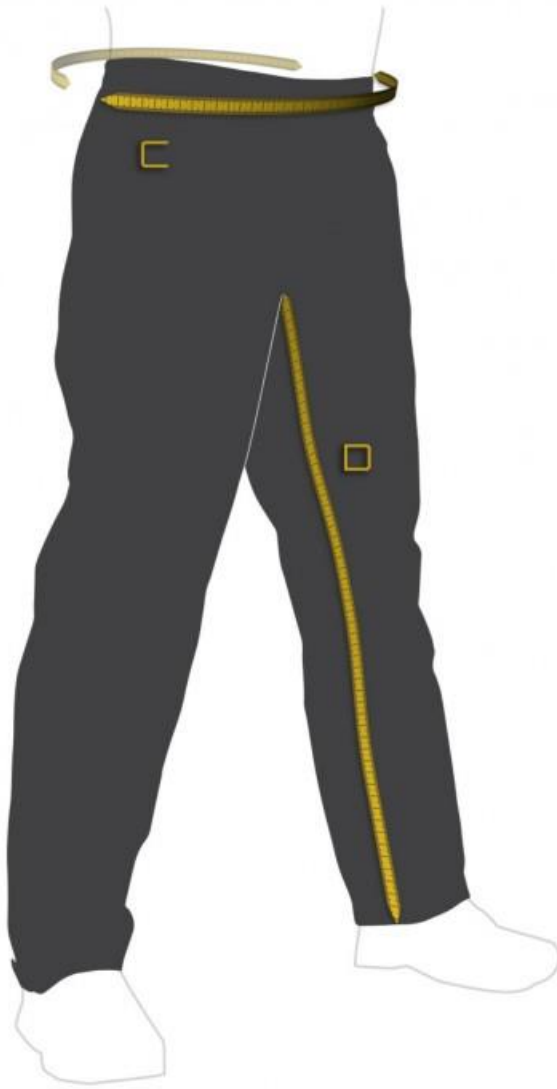
Die richtige Größe für Jacke, Sweater oder Shirt findest Du anhand Deiner ermittelten Maße in der nachfolgenden Größentabelle. Wenn Du an der Grenze zwischen zwei Größen bist, dann nimm die Größere für lockere und die Kleinere für eine körpernahe Passform.

GRÖSSE	(A) BRUSTUMFANG cm	(B) ARMLÄNGE cm
XS	80 - 85	72 - 76
S	86 - 91	74 - 78
M	92 - 97	76 - 80
L	98 - 103	78 - 82
XL	104 - 109	80 - 84
2XL	110 - 115	82 - 86
3XL	116 - 121	82 - 86
4XL	122 - 126	82 - 86

## HOSEN

### ERSTER SCHRITT: VERMESSE DICH

Bitte miss Deine Körpermaße und nicht die Dimensionen eines Bekleidungsstücks. Lass Dir von jemandem den Bauchumfang (C) und die Schrittlänge (D) messen, vorzugsweise vermisst Du Dich in Unterwäsche. Den Bauchumfang bitte dort messen, wo Du normalerweise den Gürtel trägst. Die Schrittlänge bitte vom Schritt bis zum Boden messen und davon 2cm abziehen (ermittelter Wert ist die Schrittlänge D).



## **ZWEITER SCHRITT: BESTIMME DEINE GRÖSSE**

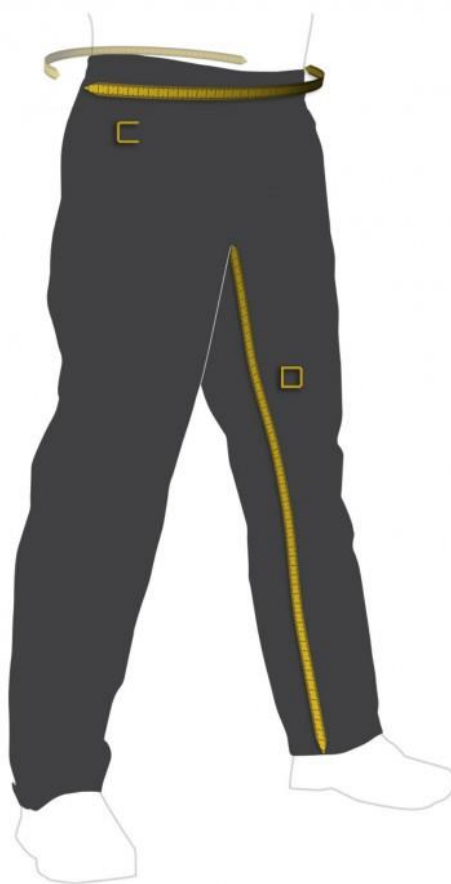
Die richtige Hosengröße findest Du anhand Deiner ermittelten Maße in der nachfolgenden Größentabelle. Wenn Du an der Grenze zwischen zwei Größen bist, dann nimm die Größere für lockere und die Kleinere für eine körpernahe Passform.

GRÖSSE	(C)	(D)	GRÖSSE	(C)	(D)
	BAUCHUMFANG cm	SCHRITTLÄNGE cm		BAUCHUMFANG cm	SCHRITTLÄNGE cm
<b>28/32</b>	74 - 76	79 - 83	<b>40/30*</b>	105 - 109	74 - 78
<b>29/32</b>	77 - 79	79 - 83	<b>40/32*</b>	105 - 109	79 - 83
<b>30/30</b>	80 - 84	74 - 78	<b>40/34*</b>	105 - 109	84 - 89
<b>30/32</b>	80 - 84	79 - 83	<b>40/36*</b>	105 - 109	89 - 94
<b>32/30</b>	85 - 88	74 - 78	<b>42/30*</b>	110 - 114	74 - 78
<b>32/32</b>	85 - 88	79 - 83	<b>42/32*</b>	110 - 114	79 - 83
<b>32/34</b>	85 - 88	84 - 89	<b>42/34*</b>	110 - 114	84 - 89
<b>32/36</b>	85 - 88	89 - 94	<b>42/36*</b>	110 - 114	89 - 94
<b>33/30</b>	88 - 91	74 - 78	<b>44/30*</b>	115 - 119	74 - 78
<b>33/32</b>	88 - 91	79 - 83	<b>44/32*</b>	115 - 119	79 - 83
<b>33/34</b>	88 - 91	84 - 89	<b>44/34*</b>	115 - 119	84 - 89
<b>33/36</b>	88 - 91	89 - 94	<b>44/36*</b>	115 - 119	89 - 94
<b>34/30</b>	91 - 96	74 - 78			
<b>34/32</b>	91 - 96	79 - 83			
<b>34/34</b>	91 - 96	84 - 89			
<b>34/36</b>	91 - 96	89 - 94			
<b>36/30</b>	96 - 101	74 - 78			
<b>36/32</b>	96 - 101	79 - 83			
<b>36/34</b>	96 - 101	84 - 89			
<b>36/36</b>	96 - 101	89 - 94			
<b>38/31</b>	101 - 104	77 - 81			
<b>38/33</b>	101 - 104	81 - 86			
<b>38/35</b>	101 - 104	86 - 91	<b>*Größe nur für P-40 Gen.2 Pants verfügbar</b>		

# ÜBERHOSEN

## ERSTER SCHRITT: VERMESSE DICH

Bitte miss Deine Körpermaße und nicht die Dimensionen eines Bekleidungsstücks. Lass Dir von jemandem den Bauchumfang (C) und die Schrittlänge (D) messen, vorzugsweise vermisst Du Dich in Unterwäsche. Den Bauchumfang bitte dort messen, wo Du normalerweise den Gürtel trägst. Die Schrittlänge bitte vom Schritt bis zum Boden messen und davon 2cm abziehen (ermittelter Wert ist die Schrittlänge D). Wenn Du vor hast etwas darunter zu tragen, dann vermiss Dich bitte mit dieser Unterbekleidung.



## ZWEITER SCHRITT: BESTIMME DEINE GRÖSSE

Die richtige Hosengröße findest Du anhand Deiner ermittelten Maße in der nachfolgenden Größentabelle. Wenn Du an der Grenze zwischen zwei Größen bist, dann nimm die Größere für lockere und die Kleinere für eine körpernahe Passform.

GRÖSSE	(C) BAUCHUMFANG cm	(D) SCHRITTLÄNGE cm
S	76 - 81	76 - 80
M	82- 87	78 - 82
L	88 - 93	80 - 84
XL	94 - 99	82 - 86
2XL	100 - 105	83 - 86
3XL	106 - 111	83 - 86

## LININGS - WINDSTOPPER

### ERSTER SCHRITT: VERMESSE DICH

Die Größe des Liners hängt von der Größe Deiner UF PRO® Hose ab. Die Hosengröße ist mit <Weite>/<Länge> angegeben. Wenn Deine Hosengröße beispielsweise 33/32 ist, dann bedeutet das, dass 33 die Weite und 32 die Länge ist.

### ZWEITER SCHRITT: BESTIMME DIE LINERGRÖSSE

Die Linergröße wird durch die <Hosenweite> und <\*Hosenlänge> festgelegt.

#### Für die \*Hosenlänge gilt:

\*Eine Länge 30 oder 32 entspricht einer Linerlänge **S**.

\*Eine Länge 33 bis 36 entspricht eine Linerlänge **L**.

Wenn dementsprechend die Hosengröße 33/32 ist, dann ist die Lingergröße 33/S.

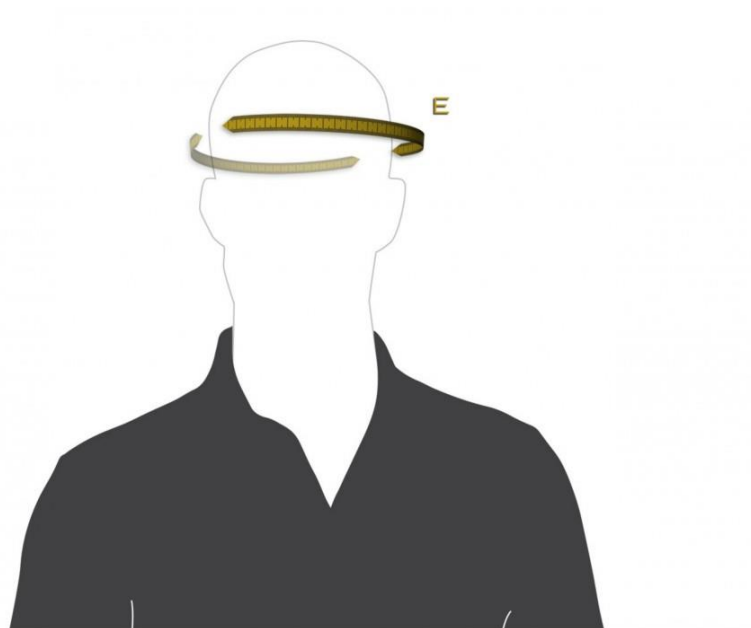
Wenn die Hosengröße 33/34 ist, dann ist die Lingergröße 33/L. Die folgende Tabelle hilft Dir bei der Größenbestimmung.

<b>LINERGRÖSSE</b>	<b>HOSENWEITE</b>	<b>HOSENLÄNGE</b>
<b>W28/S</b>	28	30- 32
<b>W29/S</b>	29	30- 32
<b>W30/S</b>	30	30- 32
<b>W30/L</b>	30	33- 36
<b>W32/S</b>	32	30- 32
<b>W32/L</b>	32	33- 36
<b>W33/S</b>	33	30- 32
<b>W33/L</b>	33	33- 36
<b>W34/S</b>	34	30- 32
<b>W34/L</b>	34	33- 36
<b>W36/S</b>	36	30- 32
<b>W36/L</b>	36	33- 36
<b>W38/S</b>	38	30- 32
<b>W38/L</b>	38	33- 36
<b>W40/S</b>	40	30- 32
<b>W40/L</b>	40	33- 36
<b>W42/S</b>	42	30- 32
<b>W42/L</b>	42	33- 36
<b>W44/S</b>	44	30- 32
<b>W44/L</b>	44	33- 36

# CAPS & HATS

## ERSTER SCHRITT: VERMESSE DICH

Miss Deinen Kopfumfang mit einem Maßband (E).



## ZWEITER SCHRITT: BESTIMME DEINE GRÖSSE

Deine Größe findest Du anhand des gemessenen Kopfumfanges in der nachfolgenden Größentabelle.

GRÖSSE	(E) KOPFUMFANG cm
S	54 – 55
M	56 – 57
L	58 – 59
XL	60 – 61

Immer noch unsicher? Keine Sorge, innerhalb 14 Tagen kannst Du die bestellten Artikel umtauschen oder zurückschicken und erhältst den vollen Betrag zurückerstattet. Mehr zum Thema Rücksendungen findest Du [hier](#), bei Fragen stehen wir Dir zur Verfügung [hier](#).